

# Pour recevoir votre compte de taxes en ligne

# inscrivez-vous

4 étapes faciles



Vous devez avoir en main votre **compte de taxes**.

Le numéro de compte demandé correspond au numéro de facture, soit **XFA0XXXXX**.

01

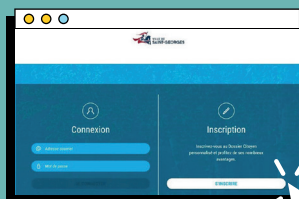
Rendez-vous sur le site Web de la Ville de Saint-Georges et cliquez sur l'onglet **Voilà!**

[saint-georges.appvoila.com/fr](http://saint-georges.appvoila.com/fr)



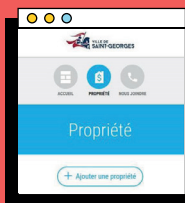
02

Cliquez sur le bouton **S'inscrire**



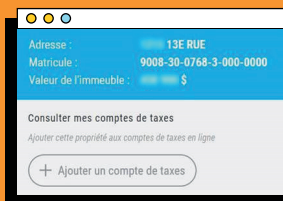
03

Cliquez sur l'onglet **Propriété** (au centre) pour ajouter l'adresse de votre propriété

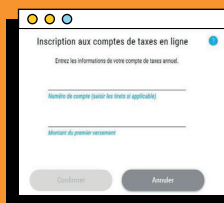


04

Finalement, cliquez sur **Ajouter un compte de taxes**



Le **numéro de compte** demandé correspond au **numéro de facture** du compte de taxes, soit **XFA0XXXXX**.



Une fois l'inscription finalisée, vous pourrez lire la mention :

STATUT D'ABONNEMENT AUX COMPTES DE TAXES EN LIGNE ?

Vous êtes abonné(e) afin de recevoir les comptes de taxes en ligne seulement. AUCUNE copie papier ne vous sera envoyée.